RELAZIONE ANNUALE CONSOLIDATA

NICE FOOTWEAR

RELAZIONE AL 30.04.2023
SULL'ANDAMENTO DELLA SOCIETÀ

NICE FOOTWEAR
SHOE TRENDS ARCHITECTS.

Reg. Imp. 04549770966
Rea MI -2548152

NICE FOOTWEAR S.P.A.

Sede in via Monte Napoleone, 18 - 20121 Milano (Mi)
Capitale sociale Euro 1.555.005,00 i.v

RELAZIONE DEGLI AMMINISTRATORI SULL'ANDAMENTO DELLA SOCIETA' SUL BILANCIO CONSOLIDATO AL 30.04.2023

INDICE

1. Struttura del gruppo 4
2. Controllo della società 8
3. Organi sociali 9
4. Quadro economico 10
5. Il bilancio consolidato al 30.04.2023 13
6. Andamento economico patrimoniale finanziario 14
7. Ricerca sviluppo ed innovazione di prodotto ed attività sulla sostenibilità 23
8. Attività di investimento e beni immateriali oggetto di rivalutazione 26
9. Risorse umane 27
10. Rapporti con Società del Gruppo 28
11. Altre informazioni sui rischi ed incertezza ex 2428 c.c. 30
12. Fatti di rilievo avvenuti durante e dopo la chiusura del bilancio al 30.04.2023 32
13. Evoluzione prevedibile della gestione 35

All. 1 Bilancio Consolidato al 30.04.2023 del Gruppo Nice Footwear
All. 2 Nota integrativa al Bilancio Consolidato chiuso al 30.04.2023

ITALIAN SPORTSWEAR EST. 59
43°10'N 12°39'8" E
ELLESSE ® RIGHT RESERVED
ellesse

1. Struttura del gruppo

Nice Footwear S.p.A. è la casa madre del Gruppo Nice Footwear.

Al 30 aprile 2023 la struttura del Gruppo Nice Footwear è la seguente:

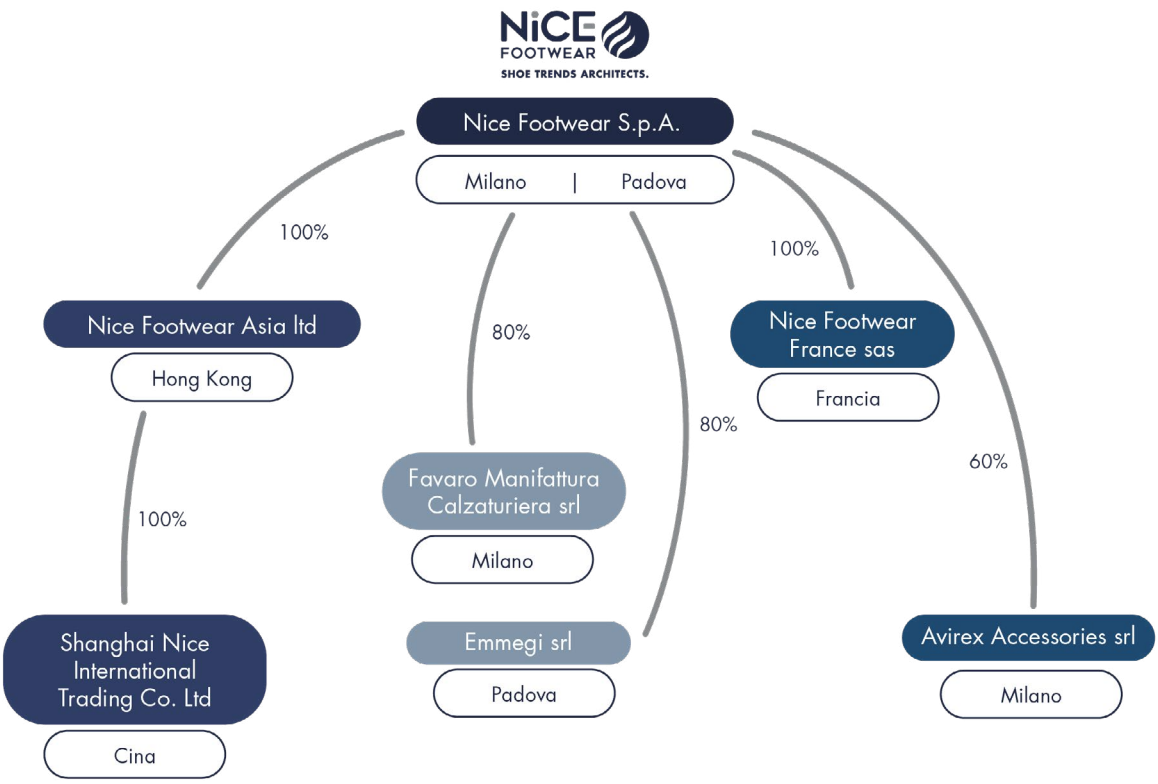

La struttura del Gruppo è composta da: sette Società.

La prima:
NICE FOOTWEAR S.p.A. ha la sede legale e uffici commerciali in Via Monte Napoleone, 18 - 20121 MILANO.

NICE FOOTWEAR **S.P.A.**

e la sede operativa: fino a fine giugno 2022 era in Via Zamenhoff, 200 - 36100 VICENZA (VI) e, dal mese di luglio 2022 si è trasferita in Via Prima Strada, 45 - 35129 PADOVA

NiCE FOOTWEAR
SHOE TRENDS ARCHITECTS.



Punti di forza

Disponiamo di strumenti di controllo e coordinamento di filiera (rapporti cliente/fornitore/territorio) in grado di assicurare ai consumatori e alla autorità vigilanti, la necessaria "trasparenza" sull'origine delle materie prime e sui processi produttivi e di trasformazione, tuteliamo e valorizziamo le caratteristiche distintive delle nostre produzioni sia per brand internazionali che per realtà italiane. Controllo di qualità del prodotto finale: dall'origine della materia prima, alle fasi di valorizzazione intermedie, fino alle fasi di produzione del prodotto finito e al trasporto e alla vendita sui canali di distribuzione. Al fine di rendere trasparente il livello qualitativo dei prodotti, il primo aspetto che viene considerato è la peculiarità dei processi e dei metodi di lavorazione della singola impresa (tracciabilità interna), funzionale all'acquisizione delle informazioni chiave per presidiare i passaggi critici tra diversi attori della value chain. Il risultato è garantito dalla realizzazione di una piattaforma di tracciabilità.

Affidabilità

Il rapporto con i clienti è finalizzato a costruire un vincolo significativo e duraturo, per creare nel tempo un network caratterizzato dall'alta professionalità tra imprese produttrici e distributrici.

Creatività

Proponiamo strategie mirate a medio/lungo periodo tailor made.

Innovazione

Disegniamo, implementiamo e gestiamo i processi e le fasi produttive, finalizzate ad aumentare la capacità dei clienti di rimanere sul mercato.

La seconda :
Nice Footwear Asia ltd ha sede in Unit 305/7, 3/F., Laford Centre, 838 Lai Chi Kok Road, Cheung Sha Wan, Kowloon, Hong Kong.

La terza :
Shanghai Nice International Trading Co. Ltd con sede legale in Floor 6 Building 7, Lane 48SS, Guangfilin Road, Songjiang district Shanghai (Cina). Costituita a settembre 2020.

La quarta :
Nice Footwear France sas con sede legale in in Park Tertiaire de Lacroix - Holdiparc 4 Rue Jean Monnet 60206 Compiegne Cedex n° di iscrizione 892 406 158 R.C.S. Compiegne.
Costituita il 5 gennaio 2021 e non ancora operativa.

La quinta:
Favaro Manifattura Calzaturiera s.r.l. (Italia) con sede legale in Via Monte Napoleone, 18 - 20124 Milano (MI), ha uffici con show-room nel centro della moda di Milano e sede operativa fino al mese di gennaio 2023 in Fossò (VE) in Z.I. Via VIII Strada, 32 e dal mese di febbraio 2023 si è trasferita in Via Prima Strada, 45 - 35129 PADOVA ove svolge attività di produzione e vendita di calzature luxury.

La sesta:
Emmegi s.r.l. (Italia) con sede legale in Via Monte Napoleone, 18 - 20124 Milano (MI), ha uffici con show-room nel centro della moda di Milano e sede operativa in Maserà di Padova (PD) in Z.I. Via Mattei, 8 la società svolge attività di produzione e vendita di borse ed accessori luxury.

La settima:
Avirex Accessories s.r.l. (Italia) con sede legale in Via Monte Napoleone, 18 - 20124 Milano (MI), la società svolge attività di vendita di calzature sportive di marchi di terzi.

2. Controllo della Società

La società capogruppo è controllata dalla Holding Stilosa S.p.A. che detiene la maggioranza delle azioni per 51% e Nice Company srl che detiene le restanti azioni per il 49%.

3. Organi sociali

Il Consiglio di Amministrazione

Il Consiglio di Amministrazione di Nice Footwear S.p.A. è composto da cinque membri e rimane in carica fino all'approvazione del bilancio d'esercizio al 30/04/2025.

Dott. Bruno Conterno	Presidente ed Amministratore Delegato
Sig. Francesco Torresan	Amministratore Delegato
Dott.ssa Nadia Buttignol	Consigliere
Dott. Nicola Iorio	Consigliere
Dott. Eugenio Bacile di Castiglione	Consigliere

Il Collegio Sindacale

Il Collegio dei Sindaci è composto da 3 membri e rimane in carica fino all'approvazione del bilancio d'esercizio al 30/04/2025.

Dott. Yuri Zugolaro	Presidente del Collegio Sindacale
Dott.ssa Francesca Rainaldi	Sindaco Effettivo
Dott. Guido Piasentin	Sindaco Effettivo

I sindaci supplenti sono i seguenti:

Dott.ssa Alessandra Basso	Sindaco Supplente
Dott.ssa Daniela Gobbo	Sindaco Supplente

La Società di revisione

Il controllo contabile è stato affidato alla Società di Revisione fino all'approvazione del bilancio d'esercizio 30/04/2024.

BDO Italia S.p.A.	Società di Revisione.

4. Quadro economico

Andamento economico generale, sviluppo della domanda e andamento dei mercati in cui opera il Gruppo.

Nel **settore calzaturiero** italiano continua il percorso di recupero post pandemia registrando nel **2022**, rispetto all'analogo periodo dell'anno precedente, un **incremento a doppia cifra del fatturato** +14,1%. Il Centro Studi di Confindustria Moda per Assocalzaturifici evidenzia anche un **aumento dell'export** +23,7% in valore e +11,7% in volume, trainato dalle aziende del lusso. I migliori risultati nei mercati europei sono evidenziati con aumenti del +25% in valore in Francia e Germania, in Nord America +62% e in Medio Oriente +58,5%. Anche la Cina ha incrementato i volumi soprattutto per calzature di fascia alta con un risultato in valore di +43%.
Purtroppo le conseguenze della guerra in Russia e Ucraina hanno determinato un calo in questi mercati del -32% nel 2022.
Nonostante l'incremento a doppia cifra del fatturato settoriale 2022, con previsione di ritorno a consuntivo sui livelli pre-pandemia, e i segni positivi in gran parte delle variabili, **il forte aumento dei costi erode i margini delle imprese**, costrette ad affrontare, oltre ai rincari delle materie prime, la fiammata senza precedenti degli energetici e dei costi di trasporto.

Le aziende calzaturiere hanno tuttavia evidenziato la chiusura di 180 stabilimenti produttivi, mentre i livelli occupazionali hanno registrato un incremento del +2,3%. Dall'analisi di Confindustria Moda emerge che le ore di cassa integrazione guadagni autorizzate nell'area pelle si sono ridotte del -81,6% rispetto l'anno precedente.
Nelle aspettative a breve domina l'incertezza, in un panorama mondiale in cui – dopo il lungo periodo flagellato dalla pandemia – inflazione, caro bolletta e turbolenze geopolitiche minano il clima di fiducia, frenando la domanda di beni.
Anche gli studi di Mediobanca evidenziano che la crescita dei ricavi delle maggiori aziende di moda italiane è destinata a rallentare. Le stime dell'Area studi della banca d'investimento sono solo di un +8%.
Pertanto, nel 2023, l'industria della moda globale dovrà **resistere all'inflazione** e trovare al contempo opportunità nei cambiamenti dei modelli di consumo, nelle strategie di marketing digitale e nella ridefinizione di approcci produttivi alternativi.
Da un'analisi del Sole 24 ore, la pandemia che aveva limitato i flussi dei viaggiatori, che sono i pionieri del settore moda in ogni angolo del mondo, nel 2022 gli spostamenti di milioni di persone stanno ripristinando i canali centrali della moda. E infatti, nonostante l'inflazione e gli scontri geopolitici in atto, **si prevede comunque che il settore del lusso e della moda più in generale crescerà tra il 5 e il 10% nel 2023, in linea con quanto sopra evidenziato**.
Le calzature sneakers, casual e quelle sportive hanno evidenziato un trend di crescita maggiore ed i consumatori mostrano un crescente interesse su come i marchi comunicano la loro **"carta d'identità" sulla sostenibilità**: cosa fanno per l'ambiente.

Se si vuole evitare che i marchi rimangano incagliati nel "**greenwashing**" è necessario dimostrare che stanno facendo significativi passi avanti e cambiamenti credibili nel rispetto dell'ambiente e delle misure stringenti che oramai sono state adottate quasi ovunque.

Nice Footwear a seguito di lunghe esperienze nel mondo della calzatura leisure e sportiva, ha una visione precisa: quella di diventare un partner completo per sviluppo, produzione e distribuzione di scarpe per il tempo libero e lo sport. Esperti e creativi delle tendenze, veri e propri **"Shoe Trends Architects" che studiano, interpretano e creano la moda**.

Questo è possibile grazie ai **valori** su cui l'azienda si fonda.

Nice Footwear ha aggiornato la matrice di materialità volta a identificare le **tematiche ESG** (ambientali, sociali e di governance) considerate rilevanti e significative per il proprio business e per gli stakeholder della Società. Tale analisi ha permesso di identificare 5 diverse macro-aree:

Governance, Responsabilità Sociale, Sostenibilità Economica e Fornitori, Responsabilità di Prodotto e Responsabilità Ambientale, con lo scopo di individuare i temi 'materiali', ovvero quelle tematiche che sono in grado di riflettere gli impatti economici, sociali ed ambientali dell'azienda e che possono influenzare le decisioni dei principali interlocutori interni ed esterni.

Dall'analisi sono emerse le tematiche materiali, sono coerenti con l'approccio che l'azienda ha avviato e intende perseguire.

Il "**re-thinking**" che l'Azienda sta attuando coinvolge e impatta tutti gli aspetti del proprio business.

Il modello di business di Nice Footwear promuove l'integrazione della sostenibilità negli aspetti ambientali e sociali secondo le seguenti linee guida:

- l'applicazione di principi di **sostenibilità ed economia circolare**, la progettazione di prodotti interamente riciclabili, il riciclo di materiali e componenti derivanti da fonti certificate a basso impatto ambientale e rispettosi degli aspetti sociali ed etici;
- il consolidamento di un modello di business **responsabile e solidale**, in cui tutte le parti coinvolte nella supply chain offrano il loro contributo e accedano ai vantaggi dell'attività economica;
- la creazione di **prodotti animal-free** con un ciclo di vita virtuoso da un punto di vista ambientale e sociale, che soddisfino le esigenze dei clienti;
- la **riduzione delle emissioni** di gas ad effetto serra lungo tutto ciclo di vita dei prodotti, con l'obiettivo futuro di azzerarle;
- la **riduzione dell'uso di risorse naturali** grazie, ad esempio, all'utilizzo di energia da fonti rinnovabili e alla riduzione del consumo energetico e dell'impatto ambientale delle acque di scarico derivanti dal ciclo produttivo;

- la promozione e il rafforzamento di catene produttive che rispettano i diritti e il benessere dei lavoratori, garantendo **ambienti di produzione virtuosi**, in cui ciascun essere umano possa trovare realizzazione professionale nell'esercizio della propria attività.
- l'aiuto nella **creazione di posti di lavoro** e di una conseguente indipendenza dei lavoratori, contribuendo alla crescita economica e ad una minore disparità sociale.
- l'utilizzo di **tecnologie che riducono il consumo di acqua** nei processi produttivi, ad esempio garanzie all'impiego di cicli chiusi che consentono di riutilizzare l'acqua o di tecnologie come la tintura di massa che riducono il consumo di acqua, aiutando a preservare le risorse d'acqua dolce.

Il continuo e costante aggiornamento permette alla società di intercettare la richiesta di consumatori consapevoli e responsabili al fine di creare collezioni e prodotti sostenibili capaci di rispondere alla domanda del mercato nel pieno rispetto dei valori green dell'azienda.

Obiettivo di Nice Footwear è sviluppare e mantenere dei protocolli che valutino le conformità ambientali e le capacità prestazionali dei prodotti, prediligendo **pratiche ambientali sostenibili**, ad esempio evitando il ricorso a materiali di origine animale rimpiazzati da tessuti sintetici costituiti da fibre di poliestere e/o naturali.

NiCE FOOTWEAR
SHOE TRENDS ARCHITECTS.

5. Il bilancio consolidato al 30.04.2023

Sintesi del bilancio (dati in Euro)

	30/04/2023	30/04/2022	30/04/2021
Ricavi	46.234.584	31.653.396	21.143.793
Margine operativo lordo (M.O.L. o Ebitda)	5.958.041	3.404.687	2.325.136
Margine operativo netto (MON o Ebit)	4.281.729	1.851.282	1.466.614
Utile (perdita) d'esercizio	2.836.924	1.273.489	879.397
Attività fisse	6.094.443	5.016.106	2.885.824
Patrimonio netto complessivo	13.463.470	10.793.655	4.058.846
Posizione finanziaria netta	(7.425.124)	(3.288.799)	(4.145.345)

Nella tabella che segue sono indicati i risultati conseguenti negli ultimi tre esercizi in termini di valore della produzione, margine operativo lordo e il Risultato prima delle imposte.

	30/04/2023	30/04/2022	30/04/2021
valore della produzione	46.974.765	32.827.154	21.754.759
margine operativo lordo	5.958.041	3.404.687	2.325.136
Risultato prima delle imposte	3.741.097	1.754.312	935.986

NiCE FOOTWEAR
SHOE TRENDS ARCHITECTS.

6. Andamento economico patrimoniale finanziario

Principali dati economici

Il confronto dei principali indici economici è illustrato nella tabella seguente:

Tabella n. 1

Confronto Indici economici	30.04.2023		30.04.2022		30.04.2021	
Valore della produzione	46.974.765	100,00%	32.827.154	100,00%	21.754.759	100,00%
EBITDA	5.958.041	12,68%	3.404.687	10,37%	2.325.136	10,69%
EBIT	4.281.729	9,11%	1.851.282	5,64%	1.466.614	6,74%
Utile (perdita) d'esercizio	2.836.924	6,04%	1.273.489	3,88%	879.397	4,04%

Il conto economico riclassificato del Gruppo confrontato con quello degli esercizi precedenti, è evidenziato nella:

Tabella n. 2

Conto Economico riclassificato	30.04.2023		30.04.2022		30.04.2021	
	Valore	%	*Valore*	%	*Valore*	%
VALORE DELLA PRODUZIONE	**46.974.765**	**100,00%**	**32.827.154**	**100,00%**	**21.754.759**	**100,00%**
- Costo Acquisto Materie Prime (incl. var.rimanenze) (B.6+B.11)	-27.872.036	-59,33%	-18.962.182	-57,76%	-14.293.694	-65,70%
VALORE AGGIUNTO	**19.102.729**	**40,67%**	**13.864.972**	**42,24%**	**7.461.065**	**34,30%**
- Costi esterni operativi (B.7+B.8+B.14)	-9.663.766	-20,57%	-7.726.198	-23,54%	-3.870.832	-17,79%
- Spese per lavoro dipendente (B.9)	-3.480.922	-7,41%	-2.734.087	-8,33%	-1.265.097	-5,82%
EBITDA	**5.958.041**	**12,68%**	**3.404.687**	**10,37%**	**2.325.136**	**10,69%**
- Ammortamenti e accantonamenti (B.10+B.12+B.13)	-1.676.312	-3,57%	-1.553.405	-4,73%	-858.522	-3,95%
EBIT	**4.281.729**	**9,11%**	**1.851.282**	**5,64%**	**1.466.614**	**6,74%**
+/- Proventi e oneri finanziari (+C15+C16-C.17)	-309.876	-0,66%	-278.652	-0,85%	-257.176	-1,18%
+/- Utili perdite su cambi (C.17 bis)	-230.756	-0,49%	182.509	0,56%	-272.609	-1,25%
+/- Rettifiche di attività finanziarie (D18-19)	0	0,00%	-827	0,00%	-843	0,00%
Reddito lordo di competenza anti imposte	**3.741.097**	**7,96%**	**1.754.312**	**5,34%**	**935.986**	**4,30%**
Imposte dell'esercizio	-904.173	-1,92%	-480.823	-1,46%	-56.589	-0,26%
Utile netto d'esercizio	**2.836.924**	**6,04%**	**1.273.489**	**3,88%**	**879.397**	**4,04%**

Le variazioni in valore assoluto e percentuale intercorse nel bilancio chiuso al 30.04.2023 rispetto a quello chiuso il 30.04.2022 sono evidenziate nella seguente tabella:

Tabella n. 3

Conto Economico riclassificato	30.04.2023		30.04.2022		variazione	
	Valore	%	*Valore*	%	*Valore*	%
VALORE DELLA PRODUZIONE	**46.974.765**	**100,00%**	**32.827.154**	**100,00%**	**14.147.611**	**43,10%**
- Costo Acquisto Materie Prime (incl. var.rimanenze) (B.6+B.11)	-27.872.036	-59,33%	-18.962.182	-57,76%	-8.909.854	46,99%
VALORE AGGIUNTO	**19.102.729**	**40,67%**	**13.864.972**	**42,24%**	**5.237.757**	**37,78%**
- Costi esterni operativi (B.7+B.8+B.14)	-9.663.766	-20,57%	-7.726.198	-23,54%	-1.937.568	25,08%
- Spese per lavoro dipendente (B.9)	-3.480.922	-7,41%	-2.734.087	-8,33%	-746.835	27,32%
EBITDA	**5.958.041**	**12,68%**	**3.404.687**	**10,37%**	**2.553.354**	**75,00%**
- Amm.ti e accantonamenti (B.10+B.12+B.13)	-1.676.312	-3,57%	-1.553.405	-4,73%	-122.907	7,91%
EBIT	**4.281.729**	**9,11%**	**1.851.282**	**5,64%**	**2.430.447**	**131,28%**
+/- Proventi e oneri finanziari (C.17)	-309.876	-0,66%	-278.652	-0,85%	-31.224	11,21%
+/- Utili perdite su cambi (C.17 bis)	-230.756	-0,49%	182.509	0,56%	-413.265	-226,44%
+/- Rettifiche di attività finanziarie (D18-19)	0	0,00%	-827	0,00%	827	-100%
Reddito lordo di competenza anti imposte	**3.741.097**	**7,96%**	**1.754.312**	**5,34%**	**1.986.785**	**113,25%**
Imposte dell'esercizio	-904.173	-1,92%	-480.823	-1,46%	-423.350	88,05%
Utile netto d'esercizio	**2.836.924**	**6,04%**	**1.273.489**	**3,88%**	**1.563.435**	**122,77%**

Dalle tabelle sopra evidenziate si possono evincere le seguenti considerazioni:

1. Il valore della produzione al 30.04.2023, pari a euro 46.974.765, è in aumento del 43,10% rispetto all'anno precedente. L'incremento in valore assoluto è pari a euro 14.147.611.

2. L'Ebitda del bilancio chiuso al 30.04.2023 si attesta al 12,68% sul fatturato rispetto al 10,37% del 30.04.2022. L'Ebitda al 30.04.2023 in valore assoluto è pari a euro 5.958.041 in aumento di Euro 2.553.354 rispetto all'Ebitda del bilancio chiuso al 30.04.2022.

La tabella seguente evidenzia l'andamento dell'ebitda negli ultimi quattro anni del periodo 30.04.2020, 30.04.2021, 30.04.2022 e 30.04.2023.

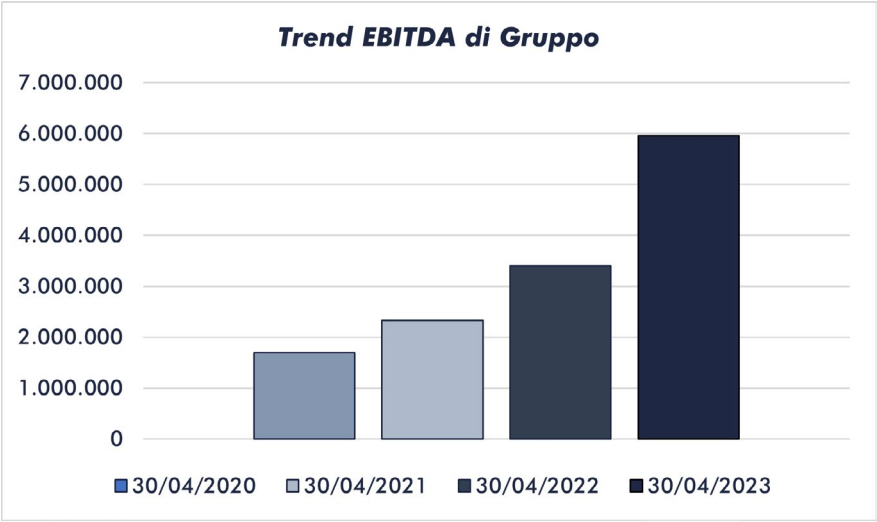

NiCE FOOTWEAR
SHOE TRENDS ARCHITECTS.

Principali dati patrimoniali

Lo stato patrimoniale riclassificato del Gruppo confrontato con quello degli esercizi precedente è il seguente (in Euro):

Stato patrimoniale riclassificato – mezzi propri e indebitamento finanziario

	30/04/2023	30/04/2022	Variazione
Immobilizzazioni immateriali nette	3.481.631	2.737.018	744.613
Immobilizzazioni materiali nette	2.382.503	2.040.564	341.939
Partecipazioni ed altre immobilizz. finanziarie	230.309	238.524	(8.215)
Capitale immobilizzato	***6.094.443***	***5.016.106***	***1.078.337***
Rimanenze di magazzino	4.057.115	3.036.764	1.020.351
Crediti verso Clienti	14.574.463	9.414.960	5.159.503
Altri crediti	2.249.647	2.299.342	(49.695)
Ratei e risconti attivi	118.405	203.690	(85.285)
Attività d'esercizio a breve termine	***20.999.630***	***14.954.756***	***6.044.874***
Debiti verso fornitori	4.262.103	4.140.578	121.525
Acconti	233.838	113.120	120.718
Debiti tributari e previdenziali	648.634	645.404	3.230
Altri debiti	549.175	412.292	136.883
Ratei e risconti passivi	330.469	412.623	(82.154)
Passività d'esercizio a breve termine	***6.024.219***	***5.724.017***	***300.202***
Capitale d'esercizio netto	***14.975.411***	***9.230.739***	***5.744.672***
Trattamento di fine rapporto lavoro subordinato	496.970	441.996	54.974
Debiti tributari e previdenziali (oltre 12 mesi)			
Altre passività a medio e lungo termine	266.440	279.575	(13.135)
Passività a medio lungo termine	***763.410***	***721.571***	***41.839***
Capitale netto investito	***20.306.444***	***13.525.274***	***6.781.170***
Patrimonio netto	(13.463.470)	(10.793.655)	(2.669.815)
Posizione finanz. netta a medio lungo termine	(5.148.834)	(5.558.432)	409.598
Posizione finanziaria netta a breve termine	(1.694.140)	2.826.813	(4.520.953)
Mezzi propri e indebit. finanziario netto	***(20.306.444)***	***(13.525.274)***	***(6.781.170)***

Dallo stato patrimoniale riclassificato emerge la solidità patrimoniale del Gruppo: ossia la sua capacità mantenere l'equilibrio finanziario nel medio-lungo termine.

Il capitale immobilizzato al 30.04.2023 ammonta ad euro 6.094.443.

Il capitale circolante netto al 30.04.2023 ammonta ad euro 14.975.411.

Principali dati finanziari

La posizione finanziaria netta al 30/04/2023, era la seguente (in Euro):

	30/04/2023	30/04/2022	Variazione
Depositi bancari	4.223.944	5.441.376	(1.217.432)
Denaro e altri valori in cassa	33.216	207.819	(174.603)
Disponibilità liquide	***4.257.160***	***5.649.195***	***(1.392.035)***
Attività finanziarie che non costituiscono immobilizzazioni			
Obbligazioni e obbligazioni convertibili (entro 12 mesi)	782.813	418.750	364.063
Debiti verso soci per finanziamento (entro 12 mesi)			
Debiti verso banche (entro 12 mesi)	4.966.798	2.215.945	2.750.853
Debiti verso altri finanziatori (entro 12 mesi)	201.689	187.687	14.002
Debiti finanziari a breve termine	***5.951.300***	***2.822.382***	***3.128.918***
Posizione finanziaria netta a breve termine	***(1.694.140)***	***2.826.813***	***(4.520.953)***
Obbligazioni e obbligazioni convertibili (oltre 12 mesi)	1.875.000	2.625.000	(750.000)
Debiti verso soci per finanziamento (oltre 12 mesi)			
Debiti verso banche (oltre l'esercizio successivo)	2.945.708	2.333.256	612.452
Debiti verso altri finanziatori (oltre 12 mesi)	803.326	1.020.376	(217.050)
Crediti finanziari	(475.200)	(420.200)	(55.000)
Posizione finanziaria netta a medio e lungo termine	***(5.148.834)***	***(5.558.432)***	***409.598***
Posizione finanziaria netta	***(6.842.974)***	***(2.731.619)***	***(4.111.355)***

La posizione finanziaria netta ammonta ad Euro 6.842.974.

NiCE FOOTWEAR
SHOE TRENDS ARCHITECTS.

Covenant finanziari su obbligazioni

Si informa che le obbligazioni sono soggette al rispetto di Covenant Finanziari alla chiusura dell'esercizio al 30 aprile 2023 come dalla seguente definizione:

"**Posizione Finanziaria Netta**" indica la somma algebrica delle seguenti voci (le lettere fanno riferimento alle corrispondenti voci dell'articolo 2424 del codice civile) desunte dal Bilancio:

- (+) D.1) obbligazioni ordinarie;
- (+) D 2) obbligazioni convertibili;
- (+) D 3) debiti verso soci per finanziamenti, esclusi quelli interamente subordinati per capitale e interessi;
- (+) D 4) debiti verso banche;
- (+) D 5) debiti verso altri finanziatori;
- (+) D 9) debiti verso imprese controllate limitatamente alla componente finanziaria;
- (+) D 10) debiti verso imprese collegate limitatamente alla componente finanziaria;
- (+) impegni per canoni residui leasing (se non compresi nella voce D5 del passivo);
- (+) effetti in scadenza;
- (–) C IV) disponibilità liquide;

e con i seguenti parametri:

Rapporto	apr-23	apr-24	apr-25
PFN/EBITDA	3,8x	3,7x	3,6x
PFN/PN	2,3x	2,2x	2,1x

Prospetto calcolo PFN - prestito obbligazionario - covenant	Valore
- (+) D.1) obbligazioni ordinarie;	2.657.813
- (+) D 2) obbligazioni convertibili;	0
- (+) D 3) debiti verso soci per finanziamenti;	0
- (+) D 4) debiti verso banche;	7.912.506
- (+) D 5) debiti verso altri finanziatori;	1.005.015
- (+) D 9) debiti verso imprese controllate - limitatamente componente finanziaria;	0
- (+) D 10) debiti verso imprese collegate limitatamente alla componente finanziaria;	0
- (+) impegni per canoni residui *leasing* (se non compresi nella voce D5 del passivo);	106.950
- (+) effetti in scadenza;	0
- (-) C IV) disponibilità liquide;	-4.257.160
Posizione Finanziaria Netta	**7.425.124**

PFN:	7.425.124
EBITDA:	5.958.041
PN:	13.463.470

PFN/EBITDA :	1,25 (Rispettato in quanto minore di 3,8)
PFN/PN:	0,55 (Rispettato in quanto minore di 2,3)

Indici finanziari

	30/04/2023	30/04/2022	30/04/2021
Liquidità primaria	1,77	2,06	2,50
Liquidità secondaria	2,11	2,41	2,74
Indebitamento	1,32	1,35	2,52
Tasso di copertura degli immobilizzi	2,98	3,17	3,39

Commenti all'esercizio chiuso al 30/04/2023

Indice di liquidità primaria 1,77

L'indice di liquidità primaria è pari a 1,77. La situazione finanziaria del Gruppo è da considerarsi buona.

Indice di liquidità secondaria 2,11

L'indice di liquidità secondaria è pari a 2,11. Il valore assunto dal capitale circolante netto è sicuramente soddisfacente in relazione all'ammontare dei debiti correnti.

Indice di indebitamento 1,32

L'indice di indebitamento è leggermente aumentato dal 1,18 dell'anno precedente a 1,32.

Tasso di copertura degli immobilizzi 2,98

Dal tasso di copertura degli immobilizzi, pari a 2,98, risulta che l'ammontare dei mezzi propri e dei debiti consolidati è da considerarsi buono in relazione all'ammontare degli immobilizzi.

NiCE FOOTWEAR
SHOE TRENDS ARCHITECTS.

Rendiconto finanziario consolidato al 30/04/2023

Descrizione – metodo indiretto	esercizio 30/04/2023	esercizio 30/04/2022
A) Flussi finanziari derivanti dall'attività operativa (metodo indiretto)		
Utile (perdita) dell'esercizio	2.836.924	1.273.488
Imposte sul reddito	904.173	480.823
Interessi passivi/(attivi)	309.876	278.652
(Dividendi)		
(Plusvalenze)/Minusvalenze derivanti dalla cessione di attività	3.459	
1) Utile (perdita) dell'esercizio prima d'imposte sul reddito, interessi, dividendi e plus/minusvalenze da cessione	***4.054.432***	***2.032.963***
Rettifiche per elementi non monetari che non hanno avuto contropartita nel capitale circolante netto		
Accantonamenti ai fondi	547.140	684.316
Ammortamenti delle immobilizzazioni	1.315.313	1.290.898
Svalutazioni per perdite durevoli di valore	100	827
Rettifiche di valore di attività e passività finanziarie di strumenti finanziari derivati che non comportano movimentazione monetarie		
Altre rettifiche in aumento/(in diminuzione) per elementi non monetari	(161.701)	
Totale rettifiche per elementi non monetari che non hanno avuto contropartita nel capitale circolante netto	1.700.852	1.976.041
2) Flusso finanziario prima delle variazioni del capitale circolante netto	***5.755.284***	***4.009.004***
Variazioni del capitale circolante netto		
Decremento/(Incremento) delle rimanenze	(1.020.351)	(2.036.250)
Decremento/(Incremento) dei crediti verso clienti	(5.510.725)	(3.111.287)
Incremento/(Decremento) dei debiti verso fornitori	121.526	1.154.749
Decremento/(Incremento) dei ratei e risconti attivi	85.285	81.837
Incremento/(Decremento) dei ratei e risconti passivi	(82.154)	396.610
Altri decrementi/(Altri Incrementi) del capitale circolante netto	481.174	(845.226)
Totale variazioni del capitale circolante netto	(5.925.245)	(4.359.567)
3) Flusso finanziario dopo le variazioni del capitale circolante netto	***(169.961)***	***(350.563)***
Altre rettifiche		
Interessi incassati/(pagati)	(309.876)	(278.652)
(Imposte sul reddito pagate)	(1.075.112)	(171.679)
Dividendi incassati		
(Utilizzo dei fondi)	(156.635)	(194.278)
Altri incassi/(pagamenti)		
Totale altre rettifiche	(1.541.623)	(644.609)
Flusso finanziario dell'attività operativa (A)	***(1.711.584)***	***(995.172)***
B) Flussi finanziari derivanti dall'attività d'investimento		
Immobilizzazioni materiali		
(Investimenti)	(1.170.935)	(1.291.818)
Disinvestimenti	909	
Immobilizzazioni immateriali		
(Investimenti)	(1.242.477)	(2.024.988)
Disinvestimenti	1.763	
Immobilizzazioni finanziarie		
(Investimenti)	(63.180)	(323.236)
Disinvestimenti	7.200	12.524
Attività finanziarie non immobilizzate		
(Investimenti)		
Disinvestimenti		
(Acquisizione di società controllate al netto delle disponibilità liquide)		
Cessione di società controllate al netto delle disponibilità liquide		
Flusso finanziario dell'attività di investimento (B)	***(2.466.720)***	***(3.627.518)***

C) Flussi finanziari derivanti dall'attività di finanziamento		
Mezzi di terzi		
Incremento/(Decremento) debiti a breve verso banche	1.360.906	1.178.422
Accensione finanziamenti	2.148.157	1.665.000
(Rimborso finanziamenti)	(734.743)	(633.856)
Mezzi propri		
Aumento di capitale a pagamento	11.949	5.499.000
(Rimborso di capitale)		
Cessione/(Acquisto) di azioni proprie		
(Dividendi e acconti su dividendi pagati)		
Flusso finanziario dell'attività di finanziamento (C)	***2.786.269***	***7.708.566***
Incremento (decremento) delle disponibilità liquide (A ± B ± C)	(1.392.035)	3.085.876
Effetto cambi sulle disponibilità liquide		
Disponibilità liquide a inizio esercizio		
Depositi bancari e postali	5.441.376	2.562.860
Assegni	202.205	
Danaro e valori in cassa	5.614	459
Totale disponibilità liquide a inizio esercizio	***5.649.195***	***2.563.319***
Di cui non liberamente utilizzabili		
Disponibilità liquide a fine esercizio		
Depositi bancari e postali	4.223.944	5.441.376
Assegni	24.394	202.205
Danaro e valori in cassa	8.822	5.614
Totale disponibilità liquide a fine esercizio	***4.257.160***	***5.649.195***

7. Ricerca, sviluppo, innovazione di prodotto ed attività sulla sostenibilità

Ricerca e sviluppo Nice Footwear S.p.A.

Nella situazione contabile alla data del 30/04/2023 l'attività di Ricerca e Sviluppo è proseguita coerentemente con gli obiettivi strategici aziendali che vede nell'innovazione di prodotto e di processo il driver principale della crescita della Gruppo.

La società, nel corso dell'esercizio 2022, ha svolto attività di Design e Ideazione Estetica indirizzando i propri sforzi, in particolare, su un progetto che è stato ritenuto particolarmente innovativo e denominato:

Progetto 1: Attività di ideazione estetica e design finalizzato allo sviluppo collezioni di calzature autunno-inverno 2023 e primavera-estate 2024.

Il progetto è stato svolto nella sede di VIA PRIMA STRADA 45 – 35129 PADOVA (PD).

Per lo sviluppo del progetto sopra indicato la società ha sostenuto costi per un valore complessivo pari a € 282.005,96 interamente eleggibili per il credito di imposta Design e Ideazione Estetica previsto ai sensi dall'articolo 1 della legge 27 dicembre 2019, n. 160, così come modificato dal comma 1064 della Legge 30 Dicembre 2020, n. 178 (c.d. Legge di Bilancio 2021).

La società ha intenzione, pertanto, di fruire del credito di imposta spettante secondo le indicazioni e le regolamentazioni normative dapprima richiamate, in quanto tali spese sono state correttamente rendicontate e relazionate per l'esercizio fiscale 2022. Il credito d'imposta ottenuto è pari a € 28.200,60.

Le attività di Design e Ideazione Estetica proseguiranno nel corso dell'esercizio 2023 e successivi.

Si confida, infine, che l'esito positivo di tali innovazioni possa generare buoni risultati in termini di fatturato con ricadute favorevoli sull'economia dell'azienda.

La società, nel corso dell'esercizio 2022, ha svolto attività di Innovazione Tecnologica indirizzando i propri sforzi, in particolare, su progetti che sono stati ritenuti particolarmente innovativi e denominati:

Progetto 1 IT Green: Ricerca e progettazione volta all'innovazione tecnologica per lo sviluppo di calzature ecosostenibili;

Progetto 2 IT 4.0: Attività di digitalizzazione del processo produttivo con gli sviluppi di un

ambiente di modellizzazione virtuale ed uno dimostrativo nel metaverso.

I progetti sono stati svolti nella sede di VIA PRIMA STRADA 45 – 35129 PADOVA (PD).

Per lo sviluppo dei progetti sopra indicati la società ha sostenuto costi per un valore complessivo pari a € 365.366,58 di cui € 350.914,43 eleggibili per il credito di imposta Innovazione Tecnologica previsto ai sensi dall'articolo 1 della legge 27 dicembre 2019, n. 160, così come modificato dal comma 1064 della Legge 30 Dicembre 2020, n. 178 (c.d. Legge di Bilancio 2021).

La società ha intenzione, pertanto, di fruire del credito di imposta spettante secondo le indicazioni e le regolamentazioni normative dapprima richiamate, in quanto tali spese sono state correttamente rendicontate e relazionate per l'esercizio fiscale 2022. Il credito d'imposta ottenuto è pari a € 52.637,16.

Per lo sviluppo dei progetti sopra indicati la società ha sostenuto costi pari a Euro 1.000.968, di cui ammissibili Euro 632.920, ai fini del Credito d'imposta per attività di ricerca, sviluppo, innovazione tecnologica, design ed ideazione estetica ai sensi dell'Art. 1, commi 198 - 209 della Legge 27 dicembre 2019, n. 160, così come modificato dal comma 1064 della Legge 30 Dicembre 2020, n. 178 (c.d. Legge di Bilancio 2021).

Le attività di Innovazione Tecnologica proseguiranno nel corso dell'esercizio 2023 e successivi.

Si confida, infine, che l'esito positivo di tali innovazioni possa generare buoni risultati in termini di fatturato con ricadute favorevoli sull'economia dell'azienda.

Attività di formazione sulla Sostenibilità di Nice Footwear S.p.A.

La filosofia aziendale della società è nata dalla responsabilità e dalla volontà di creare un'impresa unica, che avesse come principio ispiratore il rispetto per l'ambiente, per gli animali e che rendesse le persone orgogliose di indossare le nostre calzature.

Si tratta di valori indissolubilmente legati all'ambiziosa sfida della sostenibilità, che abbiamo colto e alla quale dedichiamo ogni giorno il nostro impegno, in quanto elemento integrante dell'Azienda sin dalle origini.

La Società, tuttavia, è consapevole che la sostenibilità è un obiettivo complesso, che racchiude diverse sfaccettature e, talvolta, contraddizioni e che tocca ogni singolo aspetto dell'attività aziendale, dalla selezione dei fornitori all'innovazione del prodotto, dalla scelta delle materie prime alla sicurezza dei nostri prodotti, dal benessere delle nostre persone al supporto del territorio in cui operiamo, e molto altro.

In questo senso, come parte di un ecosistema, riteniamo di avere la responsabilità di valorizzare la nostra impronta, oggi e domani, ponderando ogni scelta aziendale nell'ottica di potenziare le esternalità positive e minimizzare quelle negative.

Per questo motivo, con lo sguardo rivolto al futuro, la società ha ogni giorno cercato di trasmettere l'entusiasmo e la consapevolezza dei valori sostenibili e i nostri valori ai nostri clienti, ai nostri partner e a tutti gli interlocutori con cui entriamo in contatto, con lo scopo di cooperare per un obiettivo comune: la salvaguardia del nostro pianeta.

Nel corso del bilancio chiuso al 30/04/2023 sono stati intensificati gli sforzi per ridurre ulteriormente l'impatto ambientale.

Le attività di ricerca, sviluppo e sostenibilità proseguiranno nel corso dell'esercizio che chiuderà al 30/04/2024.

8. Attività di investimento e beni immateriali oggetto di rivalutazione

Nel corso del semestre sono stati effettuati investimenti nelle seguenti aree:

Immobilizzazioni	*Acquisizioni dell'esercizio*
Impianti e macchinari	283.576
Attrezzature industriali e commerciali	734.570
Altri beni	197.607

Si elencano le seguenti immobilizzazioni immateriali tuttora iscritte nel bilancio consolidato al 30/04/2023 sulle quali il Gruppo si è avvalso della rivalutazione facoltativa dei beni d'impresa di cui alla legge n. 342/2000.

Descrizione	Rivalutazione per legge	Totale rivalutazioni
Marchi	1.031.000	1.031.000
Totale	**1.031.000**	**1.031.000**

Ai sensi dell'articolo 110 del D.L. 14 agosto 2020, n. 104, (cd. 'Decreto Agosto'), convertito nella Legge 13 ottobre 2020, n. 126 (G.U. 13 ottobre 2020, n. 253, Suppl, Ord. n. 37), in vigore dal 14 ottobre 2020, la società Nice Footwear S.p.A. ha rivalutato il marchio di proprietà KRONOS nei limiti consentiti dalla legge e nei valori asseverati da un perito iscritto nell'Albo dei Dottori Commercialisti di Reggio Emilia.

Si attesta, pertanto, che la rivalutazione dei beni non eccede i limiti di valore indicati al comma 3 dell'articolo 11 della legge n. 342/2000, richiamato dall'articolo 15, comma 23, del D.L. n. 185/2008 convertito con modificazioni dalla legge n. 2/2009.

9. Risorse umane

Al 30.04.2023 i dipendenti del Gruppo sono **83** così suddivisi:

Organico	30/04/2023	30/04/2022	Variazioni
Dirigenti	3	2	1
Quadri	3	3	0
Impiegati	42	28	14
Operai	33	30	3
Altri	2	0	2
Totale	**83**	**63**	**20**

Informazioni attinenti al personale e all'ambiente

Tenuto conto del ruolo sociale del Gruppo come evidenziato anche dal documento sulla relazione sulla gestione del Consiglio Nazionale dei Dottori commercialisti e degli esperti contabili, si ritiene opportuno fornire le seguenti informazioni attinenti all'ambiente e al personale.

Personale

Nel corso dell'esercizio non si sono verificate né morti sul lavoro né infortuni del personale iscritto al libro matricola.

Nel corso dell'esercizio non si sono registrati addebiti in ordine a malattie professionali su dipendenti o ex dipendenti e cause di mobbing, per cui il Gruppo è stato dichiarato definitivamente responsabile.

Ambiente

Nel corso dell'esercizio non si sono verificati danni causati all'ambiente per cui il Gruppo è stato dichiarato colpevole in via definitiva e non sono state inflitte sanzioni o pene definitive per reati o danni ambientali.

10. Rapporti con Società del Gruppo

Nel corso dell'esercizio le Società del Gruppo hanno intrattenuto i seguenti rapporti a normali condizioni di mercato.

La **Nice Footwear Asia ltd**: con sede legale in 305-7, 3/F, Laford Centre, 838 Lai Chi Kok Road, Cheung Sha Wan, Kowloon, Hong Kong, ha uffici con show-room nel centro della moda di Hong Kong.

La **Shanghai Nice International Trading Co. Ltd** con sede legale in Floor 6 Building 7, Lane 48SS, Guangfilin Road, Songjiang district Shanghai (Cina) ed è controllata indirettamente da Nice Footwear S.p.A. tramite la **Nice Footwear Asia ltd** (Hong Kong).

La **Nice Footwear France sas**: con sede legale in in Park Tertiaire de Lacroix - Holdiparc 4 Rue Jean Monnet 60206 Compiegne Cedex n° di iscrizione 892 406 158 R.C.S. Compiegne.

La A**virex Accessories s.r.l. (Italia)** , costituita il 5 ottobre 2022, con sede in Via Monte Napoleone, 18 - 20124 Milano (MI), ha uffici con show-room nel centro della moda di Milano .
La società Nice Footwear S.p.A. effettua attività di direzione e coordinamento, ai sensi dell' art. 2497 e seguenti del Codice Civile, nei confronti della società Avirex Accessories S.r.l.

La **Favaro Manifattura Calzaturiera s.r.l. (Italia)**: con sede in Via Monte Napoleone, 18 - 20124 Milano (MI), ha uffici con show-room nel centro della moda di Milano e sede operativa in Padova (PD) in Z.I. Via Prima Strada, 45.
La società Nice Footwear S.p.A. effettua attività di direzione e coordinamento, ai sensi dell' art. 2497 e seguenti del Codice Civile, nei confronti della società Favaro Manifattura Calzaturiera s.r.l.

La **Emmegi s.r.l. (Italia)**: con sede in Via Monte Napoleone, 18 - 20124 Milano (MI), ha uffici con show-room nel centro della moda di Milano e sede operativa di Maserà di Padova (PD) in Z.I. Via Mattei, 8.
La società Nice Footwear S.p.A. effettua attività di direzione e coordinamento, ai sensi dell' art. 2497 e seguenti del Codice Civile, nei confronti della società Emmegi S.r.l.

NiCE FOOTWEAR
SHOE TRENDS ARCHITECTS.

Prospetto riepilogativo rapporti tra società del Gruppo.

Società	Crediti Vs Società del Gruppo	Debiti Vs Società del Gruppo	Interessi attivi Vs. Soc. del Gruppo	Interessi passivi Vs. Soc. del Gruppo	Vendite infragruppo	Acquisti infragruppo
Nice Footwear S.p.A.	3.648.403	631.301	7.200	0	43.933	7.333.717
Nice Company srl	30.510	85.200	0	0	0	0
Favaro Manifattura Calzaturiera srl	34.000	510	0	0	0	0
Nice Footwear Asia ltd	164.676	3.303.295	0	7.200	3.967.592	492.034
Shanghai Nice International Trading co. ltd	772.978	0	0	0	4.012.559	0
Nice Footwear France sas	0	390.000	0	0	0	0
Avirex Accessories srl	0	240.261	0	0	36.521	234.854
Totale	***4.650.567***	***4.650.567***	***7.200***	***7.200***	***8.060.605***	***8.060.605***
Elisioni Infragruppo	-4.144.857	-4.144.857	-7.200	-7.200	-8.060.605	-8.060.605
Saldo Bilancio Consolidato	***505.710***	***505.710***	***0***	***0***	***0***	***0***

11. Altre informazioni sui rischi ed incertezza ex 2428 c.c.

Ai sensi dell'art. 2428, comma 3, al punto 6-bis, del Codice Civile di seguito si forniscono le informazioni in merito all'utilizzo di strumenti finanziari, in quanto rilevanti ai fini della valutazione della situazione patrimoniale e finanziaria.

Fattori di rischio di tipo finanziario

L'attività del Gruppo è esposta ad una varietà di rischi finanziari: rischio di mercato (compresi il rischio valutario e il rischio dei prezzi di mercato), rischio di credito, rischio di liquidità e rischio dei tassi di interesse.
Il programma di controllo e gestione dei rischi finanziari del Gruppo focalizza la propria attenzione sulla imprevedibilità dei mercati finanziari ed ha l'obiettivo di minimizzare i potenziali effetti negativi sui risultati finanziari.
La copertura dei rischi finanziari di Gruppo è gestita dal responsabile finanza e controllo del gruppo.
Il Gruppo nel corso dell'esercizio non ha utilizzato strumenti finanziari derivati.

a) Rischio di mercato

- **Rischio di cambio**: Il Gruppo svolge la propria attività in campo internazionale ed è esposta al rischio di cambio derivante dalle valute utilizzate, principalmente dollari statunitensi. Il rischio di cambio deriva dalle future transazioni commerciali, dalle attività e passività contabilizzate. A copertura dei rischi di cambio delle valute estere che derivano da future transazioni commerciali e dalle attività e passività contabilizzate, il Gruppo utilizza prevalentemente contratti a termine fisso e/o trasferimenti a fornitori esteri di Lettere di Credito dei Clienti contemporanei agli incassi da parte dei Clienti (riduzione rischi differenze di cambio).
- **Rischio di prezzo**: Il Gruppo non è esposto a rischi sensibili connessi alla fluttuazione del prezzo delle merci, tuttavia si evidenzia che i rischi principali si evidenziano sui possibili incrementi dei costi di trasporto.

b) Rischio di credito

Il Gruppo, vendendo in varie parti del mondo, ha una frammentazione significativa del credito. Il Gruppo sta ponendo in essere politiche che assicurano che le vendite dei prodotti siano effettuate a clienti con una solvibilità accertata.

c) Rischio di liquidità

Una prudente gestione del rischio di liquidità implica il mantenimento di una sufficiente disponibilità finanziaria di liquidità e titoli negoziabili, la disponibilità di finanziamenti attraverso un adeguato ammontare di fidi bancari e l'abilità di chiudere le posizioni fuori mercato. Come conseguenza della natura dinamica dell'attività svolta, la tesoreria del Gruppo mira alla flessibilità della provvista mantenendo linee di credito disponibili.

d) Rischio dei tassi di interesse

Dato che Il Gruppo non ha attività fruttifere significative, gli utili e i flussi di cassa operativi sono sostanzialmente indipendenti dalle variazioni dei tassi di interesse di mercato. Il rischio di tassi di interesse di Gruppo deriva dai finanziamenti a lungo termine.

I finanziamenti erogati a tasso variabile espongono il Gruppo al rischio sui flussi di cassa attribuibile ai tassi di interesse.

La politica del Gruppo si basa su una costante valutazione del livello di indebitamento finanziario e della sua struttura; sull'andamento dei tassi di interesse e delle variabili macroeconomiche che possono esercitare un'influenza diretta sugli stessi, con l'obiettivo di cogliere le migliori opportunità di ottimizzazione del costo del denaro.

Nel corso del corrente esercizio il Gruppo non ha provveduto a stipulare contratti di copertura del rischio di tasso sui finanziamenti a tasso variabile, ritenendo il rischio di innalzamento dei tassi di mercato nel breve termine un rischio sostenibile nei conti economici aziendali.

12. Fatti di rilievo avvenuti durante e dopo la chiusura del bilancio al 30.04.2023.

Fatti di rilievo verificatisi nel corso dell'esercizio

I fatti di rilievo verificatisi nel corso dell'esercizio sono i seguenti.

Trasferimento della sede operativa a Padova di Nice Footwear.
La Società Nice Footwear S.p.A. in data 28 giugno 2022 ha trasferito la propria **sede operativa** a **Padova (Pd) in Via Prima Strada n. 45** su nuovi uffici di 1.600 mq. circa al fine di migliorare le sinergie tra la casa-madre e le società controllate italiane.

Consiglio di amministrazione di Nice Footwear Spa per l'approvazione del progetto di bilancio e del bilancio consolidato al 30 aprile 2022.
Il Consiglio di amministrazione per l'approvazione del progetto di bilancio e del bilancio consolidato al 30/04/2022 si è riunito il 15 settembre 2022.
In tale sede è stata convocata l'Assemblea della società in sede ordinaria per il 18 ottobre 2022.

Costituzione Avirex Accessories srl

E' stata costituita in data 5 ottobre la Avirex Accessories srl

In data 13 ottobre è stato stipulato un contratto di joint-venture con la Avirex S.A. (Svizzera) per la concessione in esclusiva del marchio Avirex nel settore della calzatura per l'Europa vincolante fino al 2037.

In data 12 dicembre 2022 sono state cedute le quote del 40% alla Avirex S.A. in adempimento del contratto di Joint-Venture del 13 ottobre.

Nice Footwear: OPA sulle azioni in circolazione nel mercato Euronext Growth Milan.

In data **4 novembre 2022** la Nice Footwear ha comunicato nel mercato di Borsa Italiana **Euronext Growth Milan** su richiesta della Palladio Holding Spa l'interesse di presentare un'**OPA** (Offerta Pubbica Acquisto) per acquisire le azioni ed i warrant in circolazione.

Il **24 novembre 2022** è stata presentata l'offerta pubblica da parte di Holding Stilosa Spa (Gruppo Palladio Holding) alla Consob.

In data **23 dicembre 2022** la Holding Stilosa S.p.A. ha pubblicato il documento

di **Offerta approvato** da Consob con delibera n. 22553 del 22 dicembre 2022, relativo alle offerte pubbliche di acquisto volontarie totalitarie **(OPA)** ai sensi degli articoli 102 e 106, comma 4, del D.Lgs 58/98, per l'acquisto delle azioni e warrant emessi da Nice Footwear S.p.A. e quotati sul sistema multilaterale di negoziazioni Euronext Growth Milan, organizzato e gestito da Borsa Italiana S.p.A.

In data **8 marzo 2023** la Società è uscita dalle negoziazioni in Borsa Italiana a seguito dell'acquisizione di tutte le azioni quotate ed i warrant da parte della Holding Stilosa S.p.A. del gruppo: Palladio Holding S.p.A. .
La Holding Stilosa S.p.A. ha in pari data ha concluso l'offerta di acquisto delle azioni come previsto dell'OPA, acquisendo le quote di maggioranza del 51% della Nice Footwear S.p.A.

L'assemblea degli azionisti straordinaria del **29 marzo 2023** ha deliberato:
1. adozione di un nuovo testo di statuto sociale, con contestuale abrogazione del regime di dematerializzazione delle azioni;
2. nomina dei componenti del consiglio di amministrazione;
3. nomina dei nuovi componenti del collegio sindacale;
4. deliberazioni conseguenti.

Trasferimento della sede operativa a Padova di Favaro Manifattura Calzaturiera.

In data **10 gennaio 2023** la Società Favaro Manifattura Calzaturiera srl ha trasferito la propria **sede operativa** a **Padova (Pd) in Via Prima Strada n. 45** su nuovo stabilimento produttivo di 1.600 mq. circa al fine di potenziare l'attività produttiva nel settore del lusso.

Fatti di rilievo verificatisi dopo la chiusura dell'esercizio

In data **2 agosto 2023** la Nice Footwear S.p.A. ha acquisito il 20% della Società **Favaro Manifattura Calzaturiera s.r.l.** , per cui, da tale data, ha acquisito il controllo del 100% delle quote della Società.

In data **2 agosto 2023** la Nice Footwear S.p.A. ha acquisito il 20% della Società **Emmegi s.r.l.**, per cui, da tale data, ha acquisito il controllo del 100% delle quote della Società.

In data **2 agosto 2023** la Nice Footwear S.p.A. ha acquisito il 40% della Società **Avirex Accessories s.r.l.**, per cui, da tale data, ha acquisito il controllo del 100% delle quote della Società.

13. Evoluzione prevedibile della gestione

Preg.mi Azionisti

Il Vs. Consiglio di Amministrazione, ha in programma il consolidamento delle strutture acquisite nel corso dell'esercizio e la crescita dei volumi di vendita.

La visione precisa è quella di diventare un partner completo per sviluppo, produzione e distribuzione di scarpe per il tempo libero e lo sport. Ossia divenire esperti e creativi delle tendenze.
Veri e propri "**Shoe Trends Architects**" che studiano, interpretano e creano la moda.

Il Gruppo utilizzando i propri originali software innovativi a 3D a realtà aumentata, ha presentato i campionari della prossima stagione AI2023 e PE2024, in video/audio conferenza a tutti i Clienti in tutto il mondo, riducendo i tempi di scelta dei campioni da eseguire e riducendo i campionari da produrre.

Gli ordini al riguardo sono in crescita e nuovi Brands sono stati acquisiti per lo sviluppo delle calzature per le prossime stagioni.
Nonostante ciò è doveroso sottolineare le continue incertezze del mercato in cui il Gruppo opera ed il trend in continua ascesa dei prezzi delle scarpe causato da alcuni fattori concomitanti: l'aumento delle materie prime e degli oneri di trasporto, l'incremento del costo del lavoro (produttivo e retail) e la spinta inflazionistica.

Concludendo, si prevede di raggiungere gli obiettivi pianificati di budget economici, finanziari e patrimoniali previsti nel piano 2023-2024.

Il presente bilancio consolidato evidenzia un utile d'esercizio pari a Euro 2.836.924 di cui Euro 168.255 di pertinenza di terzi.

Il presente bilancio consolidato, composto da stato patrimoniale, conto economico e nota integrativa, rappresenta in modo veritiero e corretto la situazione patrimoniale e finanziaria nonché il risultato economico e corrisponde alle risultanze delle scritture contabili della controllante e alle informazioni trasmesse dalle imprese incluse nel consolidamento.

Si allegano:
1. Bilancio consolidato al 30.04.2023 del Gruppo: Nice Footwear S.p.A.
2. Nota integrativa sul Bilancio consolidato al 30.04.2023 del Gruppo: Nice Footwear S.p.A.

Milano 15 settembre 2023.

Il Consiglio di Amministrazione
Presidente del Consiglio di Amministrazione

Dott. Bruno Conterno
(Presidente)

“Imposta di bollo assolta im modo virtuale tramite la Camera di Commercio di Milano autorizzata MI: aut. n. 108375 del 28.07.2017 A.E. Dir. Reg. Lombardia”

n. 108375 del 28.07.2017 A.E. Dir. Reg. Lombardia

DICHIARAZIONE DEL PROFESSIONISTA ALLEGATO ALLA PRATICA DI DEPOSITO DI BILANCIO

Il sottoscritto Angelo Sinico, iscritto all’Albo dei Dottori Commercialisti e degli Esperti Contabili di Vicenza n. 666 sez. A, non sussistendo nei suoi confronti provvedimenti disciplinari, quale professionista incaricato dal legale rappresentante della società, ai sensi dell’art. 31 comma 2-quinquies della legge 340/2000, dichiara che il presente documento è conforme all’originale depositato presso la società.

F.to digitalmente